

Espejo de Monografías

ISSN: 2660-4213 Número 29, año 2024. URL: espejodemonografias.comunicacionsocial.es

MONOGRAFÍAS DE ACCESO ABIERTO
OPEN ACCESS MONOGRAPHS

COMUNICACIÓN SOCIAL
ediciones y publicaciones

ISBN 978-84-10176-00-3

La Estampación [como proceso creativo] (2024)

María del Mar Bernal

Separata

Capítulo 12

Título del Capítulo

«Los estampadores»

Autoría

María del Mar Bernal

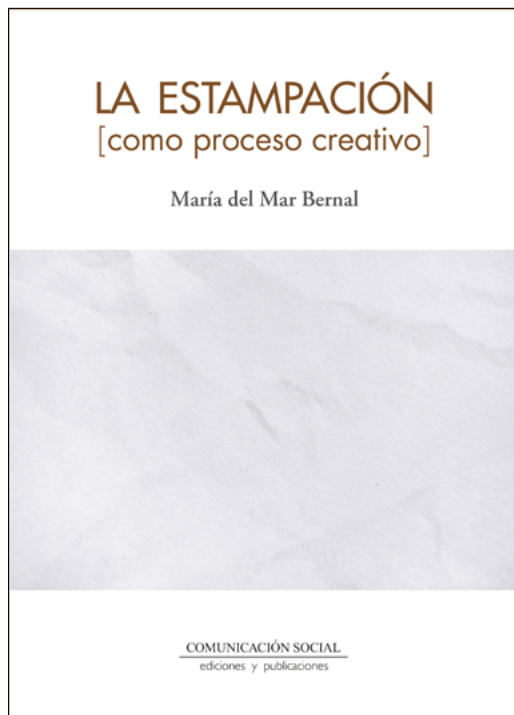
Cómo citar este Capítulo

Bernal, María del Mar (2024): «Los estampadores». En Bernal, María del Mar, *La Estampación [como proceso creativo]*. Salamanca: Comunicación Social Ediciones y Publicaciones.

ISBN: 978-84-10176-00-3

D.O.I.:

<https://doi.org/10.52495/c12.emcs.29.art2>



El libro *La Estampación [como proceso creativo]* está integrado en la colección «Arteratura» de Comunicación Social Ediciones y Publicaciones.

La estampación es un lugar en el que llevar a cabo la práctica del arte. *La estampación [como proceso creativo]* aborda los procedimientos de una disciplina que ha evolucionado junto con el resto de las manifestaciones artísticas para configurar el arte contemporáneo.

La transferencia de la imagen desde una matriz a un soporte une a todas las propuestas de la gráfica, y la experimentación está presente en muchos de los trabajos que intentan innovar asentándose en las técnicas tradicionales. Cambian los soportes, las tintas y los procesos; las estampas antes editables, pueden ser únicas o reunirse en metaediciones infinitas. El estampador —pluriempleado en las labores de artista, director y editor— interviene cada vez más en este proceso colaborativo de creación; lo analógico se une a los procesos digitales, surgen nuevos productos, varían las modas, se complican los formatos expositivos y se busca, más que nunca, la interacción con el espectador.

Pero, pese a todos los cambios imaginables, la poética de la gráfica *permanece* y es su motivación fundamental: la de una sensibilización del espectador, la que origina las creaciones más sólidas.

En una época en que lo grandioso, lo espectacular y lo monumental se adueña de los espacios expositivos con contundencia, se comprueba una y otra vez que la capacidad de expresión de la stampa permanece también en las actitudes mínimas, esto es: hacer una raya o estampar un grabado son actos gráficos con una capacidad de expresión similar a la que tiene un multimedia.

Dicho de otra forma, en este campo expandido persevera una gráfica en la que prima el objeto, que distingue entre la producción y la creación y que es recogidamente hermosa.

SUMARIO

VIGOR Y ORFANDAD DE LAS ARTES CISORIAS	vii
INTRODUCCIÓN	3
1. LA ESTAMPACIÓN COMO PROCESO CREATIVO	7
2. RESISTIR BAJO PRESIÓN	15
3. INSTRUCCIÓN Y ESTAMPACIÓN.	31
4. GRABADO A TODO RIESGO	43
5. <i>BELLE ÉPREUVE</i>	49
6. MÁS TINTA, MÁS BELLEZA: LA TRANSFERENCIA ÓPTIMA.	55
7. LA VISTOSIDAD DE LA TINTA.	61
8. LA ESTAMPACIÓN EN RELIEVE. ARGUMENTOS TÉCNICOS	69
9. GOFRADO: LA LUZ Y LA SOMBRA	91
10. EL FROTTAGE: APARECER	95
11. LA ESTAMPACIÓN EN HUECO: PROCESOS DE ENTINTADO	101
12. LOS ESTAMPADORES	123
13. ESTAMPAR SENSACIONES. TINTAS DISTINTAS	135
14. EL PAPEL: PARÁISO DE LA TINTA.	157
15. EL TÓRCULO, EMBLEMÁTICO ARTEFACTO	183
16. LA EDICIÓN: LIMITAR Y EXTRALIMITAR	201
17. LA PRUEBA Y EL ENSAYO	219
18. EL SECADO Y APLANADO DE LA ESTAMPA.	243
19. ILUMINAR, REUSAR, REFORMAR.	247
20. HACER LA OBRA, ACABAR LA GRÁFICA	253
21. PIES DE FOTO, FUENTES Y CRÉDITOS DE LAS IMÁGENES	263
22. BIBLIOGRAFÍA.	283

LOS ESTAMPADORES

El impresor exquisito comienza donde
termina el impresor cuidadoso.¹

Stanley Morison, 1936

El impresor, el estampador, el editor y, cada vez menos, el grabador que estampa, han sido figuras con distinta especialización a través del tiempo. Gracias a su mentalidad abierta y a su capacidad de adaptarse a la osadía de los artistas, la gráfica ha alcanzado la expresión contemporánea.

No existe un estudio monográfico que aglutine su historia y las distintas aportaciones que han hecho a la historia del grabado, pero parece demostrado que sin ellos el devenir de esta disciplina hubiese sido distinto. Resulta paradójica la poca atención que se le ha dedicado a la estampación como fase fundamental en la creación de una estampa; los estudiosos, tal vez abrumados por la parafernalia técnica, y casi sin datos de este trabajo entre bambalinas, se han centrado más en la elaboración de la plancha y en el objeto final.

Los estampadores tampoco han reivindicado su aportación camuflándose detrás de los artistas, la parte contratante, y bajo la marca de la casa. Más bien ha sido al contrario ya que esta actitud sigilosa representa uno de los signos fundamentales de su calidad como tales, lo que es, en mi opinión, un intrincado tema de debate. Hubo alguna ocasión en la que tuvieron su reconocimiento, pronto malogrado, cuando en el III Congreso de Viena (1960) se propuso que firmaran las estampas junto al artista.² En cualquier caso, lo que sí es evidente es que se trata de una simbiosis conformada durante siglos en la que todos salen beneficiados.

Cuando el espectador se encuentra ante una estampación bien hecha es capaz de apreciar los matices más excelsos de su belleza, pero no los

¹ <<http://www.briarpress.org/43032>> (Consultado el 6/10/2022).

² En pleno siglo XXI los editores y maestros impresores son casi imprescindibles por la complejidad técnica incorporada a la gráfica. Su firma suele aparecer con un discreto troquel en la estampa, algún distintivo en el encarpetao o una referencia en el certificado de edición.



Josef Albers, *White Line Square IV*, 1966. Litografía sobre papel, 40 × 40 cm. Tate Modern, Londres. | Ruth Lingen trabaja junto a dos ayudantes en una de las estampas de Chuck Close con pulpa de papel. Taller Pace Paper en Gowanus Brooklyn.

obstáculos técnicos que se superaron para conseguirla. Un ejemplo puede ser la serie de 16 litografías *White Line Squares* (1966) de Joseph Albers, en la que los logros en la interacción de los colores, su textura y su aspecto prístino, se dirigen siempre a su creador, pero nunca a Jim Webb, estampador de Gemini GEL desde 1966 a 1977, que la recuerda como un desafío extraordinario en la mezcla de tintas, el entintado en sí y el complejísimo registro sobre una hoja de papel Arches. Esta serie fue una de las primeras producidas por este instituto de impresión que había sido fundado ese mismo año.

La labor teórica de Maxime Lalanne fue más descriptiva que reivindicativa puesto que en el siglo XVII no hubiese sido conveniente defenderla con mayor osadía. Se limitó a manifestar que «la estampación artística a veces alcanza la dignidad de arte, para lo que el impresor y el grabador deben estar muy compenetrados; el impresor se pierde en el artista»,³ lo que no es poco. Frederick Goulding se especializó en el aguafuerte, una de las pocas técnicas que permitía cierta libertad al impresor, hasta el punto de ser reconocido como maestro del «arte y el misterio», léase como sinónimo de *estampación artística*. Trabajó con Whistler «como demonio y asistente» imitando de él la forma *mobile* de acometer las planchas. «Goulding creaba en el momento del entintado y la estampación, con un *retroussage* inteligente manejando el entrapado con la tarlatana para dejar un velo fuera de

³ S.R. Koehler, *A treatise on etching*. Text and plates by Maxime Lalanne, ca. 1870. Edición autorizada de la 2ª edición francesa. Boston: Estes and Lauriat, p. 71. Traducción autorizada de Lalanne, M.F.A *Traité de la gravure à l'eau-forte*, 1866. Paris: Cadart et Luquet. <<https://archive.org/details/treatiseonetchin00lalauoft>> (consultado el 1/12/2017), pp. 56-57.



Joan Miró y Aldo Crommelink revisando una prueba de la plancha nº 2 de *Les géants*, 1960. | Juan Lara Hierro con el artista Juan Navarro Baldeweg trabajando en la obra *Universo América*, 2016. Ogami Press, Madrid.

las líneas mordidas.» En *About Etching* (1879) Haden lo describió como el mejor impresor en la Inglaterra del momento; combinó maña y empatía con el trabajo de cada artista y fue uno de los principales protagonistas del renacer del aguafuerte en el siglo XIX.

Un alto porcentaje de la obra gráfica de Picasso resulta de los estampadores que colaboraron con él: Eugène Delâtre, Louis Fort y Roger Lacourière vivieron años de bonanza impresora en los que el genio del artista crecía proporcionalmente a su conocimiento; del taller de Lacourière surgió Jacques Frélaud, con quien aprendieron los hermanos Crommelynck, que lo asistieron en sus calcografías desde 1963. Fue auxiliado en la litografía por Moulrot a partir de 1945 y con Arnèra potenció sus creaciones en relieve desde 1959 hasta 1963.

Además, cada impresor trasladaba su personalidad al trabajo. Jim Dine (Cincinnati, 1935) tachó a Crommelynck como uno de los impresores más rigurosos de la época. Describió su estudio como «una iglesia austera del Opus Dei», lo que llevó al artista, siempre arrebatado, a más de una discusión con su estampador, y amigo, durante largos años de colaboración.⁴

Actualmente son muchos los grandes estampadores y sería necesario hacer una relación exhaustiva de su legado. Un atrevimiento de mi parte

⁴ Coldwell, Paul, «Jim Dine. Printmaking and the tools of his trade», *The Print Quarterly*, 2017, Vol. 34, N 2, p. 79.



Helen Frankenthaler y Michael Mueller observan cómo Kenneth Tyler y Tom Strianese toman una prueba xilográfica, 1992. National Gallery of Australia. | Frank Stella (derecha) y Kenneth Tyler trabajando en *The Fountain*, 1992. Xilografía en color, aguafuerte, aguatinta, relieve, punta seca, serigrafía y collage impreso a partir de tres bloques de madera, 22,8 × 70,1 cm. Colección de la Galería Nacional de Australia. Cortesía de Kenneth Tyler.

sería citar a algunos ya que hay centenares por desvelar. Tatyana Grosman en Universal Limited Art Editions y Tamarind; Kenneth Tyler en Tyler Graphics Ltd., famoso por su vocación experimental, atrajo a grandes artistas; Kathan Brown, fundadora de la prestigiosa Crown Point Press; Jack Lemon en Landfall Press; Donal Saff y Deli Sacilotto, autores de textos extraordinarios en Graphic Studio; Jim Reid de Gemini *GEL*; Don Herbert en Arteleku que fue maestro de Antonio Gallo, o Dan Benveniste en Benveniste, que a su vez inició a Juan Lara Hierro en Ogami Press; Jordi Rosés y Clàudia Lloret en Art Print Residence; Manuel de Muga en Polígrafa, Carmen Corral en el taller de la Calcografía Nacional; Alan Altamirano e Iván Raá en La Chicharra, Niels Borch Jensen en Borch Editions...


No encontraremos muchos sitios reglados donde aprender el oficio. Desde el segundo cuarto del siglo XX el grabado entra masivamente en las escuelas de arte pero los programas académicos tradicionales no contemplan explícitamente la formación de un maestro impresor. En algunas editoras se enseñaba siguiendo los patrones gremiales, lo que suponía mucho tiempo. En Londres, por ejemplo, antes de 1950 se practicaba siete años, aunque luego se redujo a cinco; hoy en Alemania, tras los años de colaboración, se realiza un examen con conocimientos prácticos e históri-

cos y se les exige la creación de una *obra maestra*.⁵ El sistema actual angloamericano empieza con los aprendices y tras siete años reciben un título, tras el cual el nuevo impresor viaja editora tras editora para completar su educación. Por otro lado, en Crown Point Press, además de la titulación en Bellas Artes, se exigen tres años de formación intensiva. Se trabaja a pie de prensa y directamente con los artistas a los que deben dirigir en tres proyectos, tanto en la ideación como en la edición. Digamos que cada proyecto es una asignatura distinta. Tomaré también como ejemplo el prestigioso Tamarind Institute. Su propuesta consiste en un curso intensivo que cubre los aspectos teóricos aplicados al medio y otro que aborda la administración y los desafíos de mantener un taller, algo muy importante en este trabajo; continúa con proyectos colaborativos de los artistas visitantes y un apartado teórico de historia del arte gráfico desde Goya a la actualidad. Aquellos estudiantes que superan esta primera fase optan a un programa de dos años, tras un riguroso proceso de selección; colaboran o imprimen las ediciones de los artistas, participan en la gestión de la tienda y llevan a cabo un extenso trabajo de investigación bajo la supervisión del maestro impresor y el gerente del taller. Al final se le otorga el certificado de *Tamarind Master Printer*.

Un maestro impresor es un término que pertenece a la vieja escuela cuando lo decimos en castellano, pero de rabiosa actualidad en lengua inglesa: *the Master Printer*. La propia definición se usa con mesura por el resto de los estampadores que se consideran a sí mismos técnicos y artistas muy completos, pero que aún tienen mucho que aprender. Un maestro impresor debe manejar procesos y prensas centenarias y, a la vez, estar a la vanguardia de las nuevas tecnologías para expandir los límites del medio. Hacen trabajo de preimpresión, diseño, estampación, relaciones sociales, relaciones comerciales. Conocen máquetin, hablan idiomas y están acostumbrados a tomar decisiones que para otros serían difíciles.

En Europa la denominación de maestro se usó para artistas no identificados y para el propietario de las imprentas, una curiosa analogía. El título se remonta a los gremios y desapareció con los gremios, y solo el impresor principal podía abrir un nuevo taller y emplear a otros estampadores. Hoy es difícil establecer una línea de separación definida entre el estampador y el maestro impresor. Hay quien usa el nombre de «impresor colaborativo» ya que la de *maestro impresor* es una denominación de reconocimiento, casi honorífica, que otorgan el resto de los colegas de profesión. La calidad excepcional de su trabajo es lo que demuestra pertenecer a esta categoría.

⁵ Cottrell, Barry. «Origins as Ontology in Printmaking» en *Journal of Aesthetics and Art Criticism*. [Special Printmaking], 2013, p. 9.



The nose, obra de teatro, Metropolitan Opera, Nueva York, Noviembre de 2013. Producción de Shostakovich. Fotografía de Ken Howard. | William Kentridge y Jillian Ross, *The nose 2*, 2009. Aguatinta al azúcar, punta seca y grabado, 35 × 40 cm., Johannesburgo.

Son capaces de potenciar o reconducir el trabajo de otro, rara vez se dedican al suyo propio, introduciendo cierto control intencional en el proyecto: asesora, aconseja, reconduce, intenta, acepta, ejecuta, rechaza y reduce la incertidumbre del artista. No obstante, en algunos sectores se sigue defendiendo como imperativo que el autor mantenga su autonomía, a sabiendas de que muchas veces llegan con un conocimiento muy básico. Kathan Brown es inflexible en este aspecto: «el arte es un fragmento del trabajo de la vida de un artista y generalmente está fuera del alcance del impresor.» También Jim Reid, que trabajó en Gemini GEL durante 36 años afirma que lo que determina un proyecto «no es lo que ve el impresor (...) sino lo que el artista decide qué es una buena obra de arte.» Sidney Felsen, también fundador de Gemini, comentó: «Somos un sistema de apoyo, no cocreadores. Cada artista es el capitán del barco mientras está aquí.»

Esta extendida opinión no siempre coincide con la realidad. Significa un profundo respeto hacia el arte y los artistas a los que no quieren sobrepasar ni influenciar manteniendo un código ético que suaviza su labor de dirección. Pero la ejecución del proyecto depende también del conocimiento, más o menos acotado, del impresor y de su ideología. Habría que preguntarse si el mismo proyecto saldría igual en todas las editoras. Tal vez no. Seguro que no.

Así encontramos que,

1. El impulso creativo del artista, combinado con el espíritu experimental del impresor, puede traspasar los límites tradicionales. Son personas muy experimentadas a las que no deberíamos llamar técnicos, sino especialistas. Se curten en el ensayo y el error gracias a un bagaje visual



Henry Charles Gerard, *Invitación para la quinta cena Dentu*, 1883. Aguafuerte y ruleta a dos colores, 13,9 cm × 17,9 cm. Van Gogh Museum, Ámsterdam.

amplio. Su enfoque es disciplinado hasta en la experimentación más arriesgada. Para Jillian Ross, *Master Printer* del Taller David Krut (DKW), en Johannesburgo, la emoción del grabado colaborativo es la estimulación constante en la que hay que abordar cada proyecto como un rompecabezas por resolver. Trabajó repetidamente con William Kentridge. Una de las series más especiales fue *The Nose* (2006-2009), un conjunto de treinta estampas acerca de una famosa historia rusa de 1837 en la que Nikolái Gógol, un exagerado funcionario del Gobierno se despierta y descubre que su nariz se ha ido a pasear por San Petersburgo. Sus estampas reflexionan sobre la danza, la historia del arte, la música y la política comunista sudafricana y soviética.

2. El trabajo del impresor principal implica un esfuerzo físico exigente y una coordinación fluida. Suelen trabajar en silencio, realizan secuencias de entintado, limpieza y manipulación muy eficientes. Manejan las herramientas y las máquinas con soltura. Despliegan las mantillas con seguri-


dad, sujetan el papel con suavidad; mantienen todo bajo control. Si trabajan a dúo están sincronizados a la perfección. Nada sobra, nadie falta.

3. Su trabajo no consiste en introducir sus preferencias creativas, aunque su capacidad de influencia es muy alta. Picasso llevaba tres décadas trabajando cuando conoció a Lacourière hacia 1932, quien le aportó un enfoque más audaz de sus estampas alentándolo a experimentar. De él aprendió el aguatinta bruñido que usó magistralmente en *Minotauro ciego guiado en la noche por una niña* (1934). Fue quien le presentó a Vollard después de haber trabajado con Matisse e inauguró una nueva saga de impresores. El taller lo asumió su maestro Jacques Frélaud con su hermano Robert y se conoció como «Lacourière et Frélaud». Crommelynck también trabajó allí desde 1948 hasta 1955. Cerró en 2008.⁶ Benjamin Shiff, director de Osiris, sin ser exactamente impresor, fue muy importante en la práctica de Louise Bourgeois. Adoptó un enfoque experimental llevándola a nuevos territorios y trabajó codo con codo con ella, analizando las posibles direcciones que luego ejecutaba en talleres como el *Wingate Studio*, en Hinsdale. Se centró en series, carpetas de estampas y libros de artista que ampliaban su narrativa visual animándola a iluminar sus estampas o a formatos expositivos singulares. Entre estas destaca *El puritano* (1990), una serie compuesta por distintas variantes iluminadas por ella.

4. La esencia de su trabajo es la resolución de dificultades. Los artistas plantean proyectos osados que les obliga a encontrar soluciones innovadoras. Un ejemplo es el caso de Hidalgo Arnéra cuando Picasso se le acercó con una compleja plancha de linóleo a color: *Retrato de una dama después de Cranach el Joven* (1962). Se compuso con cinco bloques por separado, cada uno entintado en un color, pero el registro no convenía a Picasso. De hecho se puede ver con claridad el desajuste de los bordes en algunos ejemplares. Contrató a este impresor y juntos diseñaron el método a plancha perdida que usó en *Naturaleza muerta con vidrio bajo la lámpara* (1962) que estampó en nueve fases a partir de una sola matriz de linóleo.

5. En la gráfica colaborativa lo técnico y lo conceptual van de la mano. Xavier Fumat, el maestro impresor de Gemini GEL trabajó con Richard Serra desde 1998 hasta 2011. En *Transversales*, una serie de seis obras impresas a partir de siete planchas de 228,6 × 121,9 cm, Fumat concibió la infraestructura de principio a fin para grabar e imprimir las enormes planchas del escultor estadounidense. Primero ideó una forma de transferir los dibujos negros calcados del aparcamiento del taller a las gigantescas matrices de cobre. Construyó un tanque de mordido de 3.409,5 litros de cloruro

⁶ Es recomendable el artículo de Gilmour, P. «Piero Crommelynck» en *Print Quarterly*, 2001. 18 (2), pp. 164-190.



El maestro impresor Xavier Fumat (centro) con Garrett Metz (izquierda) e Isaac Osher (derecha) bajando una de las tres planchas de cobre de *Double Rift II* de Richard Serra en el tanque de mordida hecho a medida, 2013. | Xavier Fumat prepara la placa de cobre *Double Rift II*. | Richard Serra, *Double Rift II*, 2013. Aguafuerte a gran formato estampado en negro, 237,5 × 362 cm. Copyright © 2019, Géminis GEL. Galería Moisant Weyl, Nueva York.



El impresor de Crown Point, Lawrence Hamlin (izquierda) con John Cage en el estudio de Crown Point Press, San Francisco, 1986. Fotograma del vídeo «John Cage Fire Prints en Crown Point Press». San Francisco. Cortesía de Crown Point Press.

férrico de capacidad, instaló un sistema de poleas con abrazaderas para levantarlas verticalmente dentro y fuera del ácido. Cada plancha se grabó durante seis días con un equipo de impresores que trabajaban por turnos monitorizando el progreso del mordiente que corroyó cerca de 31,7 kilos de metal. Fumat también modificó una prensa litográfica para que pudiese imprimir en hueco y encargó un papel japonés hecho a mano que pudo contener cerca de 3.600 kilos de tinta. Cuando el proyecto está terminado y expuesto el espectador solo conoce a Richard Serra. ¿Dónde y cuándo se quedó Fumat?

6. El estampador apoya sus soluciones no tanto en la profundidad de sus conocimientos como en la amplitud de estos y en los recursos, propios o externos, con los que cuenta. Si acepta un proyecto con partes muy específicas o complejas sabe externalizarlo a los mejores profesionales. Los niveles de especialización son múltiples; van desde lo analógico a lo tecnológico, pero siempre están actualizados. Hay instituciones punteras como Factum Arte, fundada en 2009, cuyo núcleo principal tiene que ver con

la misión de «construir un puente entre la nueva tecnología y las habilidades artesanales. Nuestro enfoque tecnológico es simple: compramos lo que necesitamos para tareas específicas. Cuando no existe lo diseñamos y fabricamos. También diseñamos los sistemas operativos y escribimos el software necesario para manejar la información.»⁷ Esta empresa quizá sea la más avanzada en el uso de los recursos digitales y hace de faro hacia el que se dirige el trabajo impresor de la época contemporánea.

Con sede en Madrid, Milán y Londres y un equipo interdisciplinar de más de 45 personas, realiza importantes proyectos de conservación y difusión del patrimonio. Artistas consagrados como Marina Abramović, Manuel Franquelo, Jan Hendrix, Michael Nyman, Antoni Muntadas, Gabriel Orozco, Louise Bourgeois, Miquel Barceló o Dionisio González, entre otros, forman parte de su dilatada cartera.

7. Un estampador es flexible. Y consigue que el artista también lo sea para reconducir la idea si se escapa de las manos. Hay estrepitosos fracasos que dieron lugar a importantes creaciones, tanto desde el punto de vista conceptual como estético, por redireccionar a tiempo el proyecto. Ejemplos son *Air Flow* de Claes Oldenburg (1969) resultado de la insistencia de Kenneth Tyler o la chamuscada serie de John Cage *Fire* (1985), que tras incendiar el tórculo de Crown Point Press convirtió sus estampas en áureas imágenes llenas de poesía.

8. Los talleres sobreviven con tres fuentes de ingresos: producción de obra gráfica de encargo (artistas o instituciones), ediciones propias para las que invitan a artistas cuyo discurso artístico sea afín a la casa y la organización de cursos más o menos específicos.

⁷ <<https://www.factum-arte.com/>> (Consultado el 28/09/2021).

PIES DE FOTO, FUENTES Y CRÉDITOS DE LAS IMÁGENES

- Estampa con una jirafa cornoemergente y otros siete animales compuesta por el arquitecto a partir de una xilografía (198 × 149 mm) de Erhard Reuwich de la serie «Opus transmarine peregrinationis» publicada en el volumen de Bernhard von Breydenbach titulado *Peregrinationes in Terram Sanctam*, Mainz, 1486. British Museum, Londres. Inv: 1904,0206.2.10... viii
- Leopoldo Méndez, *Posada en su estudio*, 1953. Linóleo, 35,5 × 79,3 cm. Print and Drawing Club, Nueva York. © 2018 Artists Rights Society (ARS), Nueva York / SOMAAP, Ciudad de México. (<https://www.artic.edu/artworks/222760/posada-in-his-workshop-homage-toposada>)... 8
- Michael Phillips, réplica de la plancha de William Blake *America a Prophecy*, 1793. (Michael Phillips. «Printing in the infernal method»: William Blake's method of «Illuminated Printing» Interfaces, 2018, p. 39)... 8
- Jan van der Straet, Stradanus, plancha nº 19, (ca. 1600). Talla dulce, 20.2 × 27.1 cm. Metropolitan Museum of Art, Nueva York. (<https://www.metmuseum.org/art/collection/search/363060>)... 9
- Chuck Close trabajando en «Fanny»*, 1985. Óleo sobre lienzo realizado a partir de huellas dactilares. Fotografía: The Pace Gallery. (<https://mymodernmet.com/chuck-close-fanny-fingerpainting/>)... 9
- Recuperación de piedras litográficas pertenecientes al grabador Manuel Manzorro*, para la Facultad de Bellas Artes de la Universidad de Sevilla. Santa Lucía, (Vejer de la Frontera), 2019. Fotografía María del Mar Bernal... 10
- Grabadores sevillanos en el taller de litografía*. De izquierda a derecha: Félix de Cárdenas, María Manrique, Paco Cortijo, Margarita Sierra, Mercedes de la Gala, Paco Reina y José Pedro Ruiz. José Antonio Sánchez Baillo, *Las grandes ediciones, en Sevilla, de grabados en planchas de latón al aguafuerte, en ausencia de tratamiento de acerado electrogalvánico*. Tesis Doctoral, (Sevilla, Universidad de Sevilla, 1992), p.188... 10
- Henry Matisse y Fernand Mourlot revisando una prueba litográfica para el libro *Les Amours de Ronsard* en el *Atelier Mourlot* de París hacia 1948. Cortesía de Galerie Mourlot... 11

- Robert Rauschenberg* fotografiado por Henri Cartier Bresson, Nueva York, 1968. 12
 Colectivo Textil. Ellen Gallagher, *De Luxe*, 2004-05. 60 estampas en varias
 técnicas: fotograbado, aguatinta, serigrafía, litografía, aguafuerte y punta seca;
 algunos con plastilina, corte láser, collage, óleo, gouache, pomada, lámina
 metálica, grafito, barniz, medium acrílico, globos oculares de juguete, *Chine collé*,
 acrílico, grabado de tatuajes, repujado, terciopelo, purpurina, cristales, pan de
 oro, juguete adiciones de cubitos de hielo y láminas de plástico. 13 × 10 cm c.u.
Exposición Arte y Feminismo, University of California, Berkeley Art Museum &
 Pacific Film Archive. BAMPFA, 2002. Fotografía de María del Mar Bernal. . 12
- Graham Nash, *Autorretrato*, 2013. Portada para *Wild Tales: a Rock & Roll life*
 Editorial: Crown Archetype, Nueva York (<https://graficartprints.com/graficart-prints-visits-nash307-editions/>) 13
- Jesús Limárquez, *proceso de oil print*, 2018. 13
- Raúl Valverde, *DRP-E 22/27*, 2010. Porfolio de 6 impresiones inkjet 42 × 29,7
 cm c. u. Ogami Press. 13
- Jean Charles Delafosse, *Caricatura del impresor en talla dulce*, 1734-1789. Lápiz,
 acuarela y carboncillo sobre papel. 17,9 × 10,3 cm. Metropolitan Museum of Art,
 Nueva York. 14
- Jan Collaert I, llamado Stradanus, *The Invention of Book Printing*, plancha 4, ca.
 1600. Butil. 27 × 20 cm. Metropolitan Museum of Art, Nueva York (<https://www.metmuseum.org/art/collection/search/659683>) 16
- W. Read, *Doctor Prosody corrigiendo su prueba en una imprenta*, 1821. British Li-
 brary, Londres. Grabada por W. Read, publicada en 1821 por M. Ray, Londres.
 (<http://www.poltronpress.com/our-stanhope-press/Polton-Press>). 16
- Johannes Gutenberg, *Biblia de las 42 líneas*, 1456. Biblioteca de la Universidad de
 Sevilla. Fondo Antiguo. 17
- Boner Ulrich, *La piedra preciosa*, ca. 1462. Xilografía iluminada. Biblioteca Esta-
 tal de Berlín. 17
- Jost Amman, *Dos balas de tinta de impresor*, 1588. Xilografía coloreada (<https://jeffpeachey.com/2020/07/14/reproduction-printers-ink-balls-before-the-roller-andbrayer/>). 18
- Claire Danna, *Estudio e intervención sobre mujeres impresoras*, 2022. Biblioteca de
 la Universidad de Berkeley. Fotografía María del Mar Bernal 18
- Siber, Johann, *Marca de impresor*, 1489-1500, British Museum, Londres. Xilogra-
 fía, Lyon (https://marques.crai.ub.edu/es/impresor/a13579034/a13579034_0) 18
- Thomas Bewick, *Mujer y hombre a caballo con hoja*, 1791-1797. Xilografía, 3,1 ×
 6,8 cm. British Museum, Londres. Publicado en «Historia de las aves británicas»
 de Ralph Beilby (Newcastle: 1797, Vol I) (https://www.britishmuseum.org/collection/object/P_1882-0311-3493). 19

<i>Estampación manual con cuchara</i> , 2016. Para el proyecto «Pateando piedritas» Grado en Bellas Artes, Universidad de Sevilla, 2016. Fotografía de Susana Giménez Rodríguez.	20
Recreación de una estampación a mano con bruñidor (derecha) y con tórculo (izquierda) del aguafuerte de Hans Sebald Beham, <i>El conocimiento de Dios y las siete virtudes cardinales: La Prudencia, 1500-1550</i> (https://21stcenturyrenaissanceprintmaker.wordpress.com/2014/09/02/printing-an-intagliomatrix-without-a-press/) .	20
Prensa y rodillo de dos mangos (https://www.flickr.com/photos/34564322@N03/15822327168/in/pool-handpress/).	20
Tommaso di Antonio Finiguerra, <i>El rey de las cabras</i> , c.1460-64 Grabado. Institute of Arts, Minneapolis USA. (https://www.meisterdrucke.es/impresion-art%C3%ADstica/Tommasodi-Antonio-Finiguerra/170313/El-rey-de-las-cabras:-una-s%C3%A1-tira-sobre-cuckolds,-c.1460-64.html)	24
Máquina para escurrir ropa con los cilindros de madera. Hostal-Restaurante <i>El Hacho II</i> , Autovía A92, km 110, Lora de Estepa. Fotografía María del Mar Bernal.	24
George Cruikshank, <i>Batalla de grabadores</i> , 1828. Aguafuerte, 21,5 × 29,5 cm. Colección Vicenç Furió.	25
Atribuido a Bileam Master, <i>San Eligius o San Eloy, patrón de los orfebres, en su taller</i> , ca. 1450. Grabado. Rijksmuseum, Ámsterdam.	25
Aldo Crommelynck posa en el tórculo de Pace Prints, ca.1990, Pace Prints. (https://paceprints.com/about).	27
Piero Crommelynck con el retrato de Picasso realizado en aguafuerte y aguatinta, 1966. Colección Crommelynck (https://www.phillips.com/article/10449508/picassos-printmakers-worksfrom-the-piero-crommelynck-collection)	27
Martin Harris, <i>Fannie, en Atelier 17</i> , ca. 1947. Impresión en gelatina de plata, 25,2 × 20,8 cm. Museo de Bellas Artes de San Francisco.	27
Dionisio González, <i>Wittgenstein's Cabin IV</i> , impresión digital, 2021.	28
Mike Winkelmann, [Beeple], <i>Mi primo Jim</i> , 1981. Primera obra de <i>Everydays: los primeros 5000 días</i> Obra digital no tangible (jpg). 21,069 × 21,069 píxeles.	29
Beeple, <i>Everydays: The First 5000 Days</i> , 2021.	29
<i>Carnet de estudiante de Salvador Dalí</i> . Escuela de Bellas Artes de San Fernando (Madrid), 1924-1925. The Dalí Museum, San Petersburgo, Florida (https://the-dali.org/about-themuseum/timeline/).	32
Ruscelli, Girolamo, portada de <i>Secreti del Reverendo Donno Alessio Piemontese</i> , 1555, Venecia. München, Bayerische Staatsbibliothek Venecia. (https://www.digitalesammlungen.de/en/view/bsb10202339?page=1).	32
Sir Hubert von Herkomer, <i>Dos impresores en el taller</i> , 1891. Aguafuerte y punta seca, 15,2 × 20 cm. British Museum, Londres (https://www.britishmuseum.org/collection/object/P_1892-0212-9)	33

- Norbert Goeneutte, *Henry Gerard en su prensa*, 1888. Aguafuerte, punta seca, aguainta y ruleta. 28,4 × 37,8 cm. Van Gogh Museum, Ámsterdam. (<https://www.vangoghmuseum.nl/en/prints/collection/p0841S1995>). 33
- William M. Ivins Jr., *Autorretrato*. Punta seca 13 × 8,5 cm. Regalo de Barbara Ivins al Metropolitan Museum of Art, Nueva York 1962 (<https://www.metmuseum.org/art/collection/search/681639>) 34
- Pepe Domínguez, *Los animales extraños van a lugares extraños*, 2019. Monotipos, carpeta de estampas. Facultad de Bellas Artes, Sevilla. Fotografía María del Mar Bernal. 36
- Conferencia taller *El producto ampliado en la obra gráfica, edición y packaging*, 2021. Impartida por Juan Lara Hierro [Ogami Press] en la Facultad de Bellas Artes de Sevilla. 38
- El litógrafo Antonio Gallo impartiendo el curso para la identificación de estampas «*De la litografía al offset*» dirigido a los especialistas del Museo Nacional Centro de Arte Reina Sofía, 2022, Madrid. 38
- María del Mar Bernal, *Clase de estampación a los alumnos de primer año*, 2021. Facultad de Bellas Artes, Universidad de Sevilla. 38
- La alumna Raquel Serrano Tafalla viste divertida una estampa de su compañero Felipe Leal Rodríguez, 2020. Facultad de Bellas Artes, Universidad de Sevilla. 39
- Nicolás Quinio Pino realizando un monotipo, 2022. 39
- María Medem, *Making off de Sonidos negros*, 2016. Carpeta de estampas. Todos son alumnos de la Facultad de Bellas Artes de Sevilla. Fotografía María del Mar Bernal. 39
- Taller calcográfico de la Facultad de Bellas Artes de la Universidad de Sevilla, 2020. Fotografía María del Mar Bernal. 40
- Estudiantes trabajando en el Wolfson Printmaking Hall, The Royal College of Art, Dyson Building, 2015 (<https://www.artandeducation.net/schoolwatch/58071/the-royal-collegeof-art-expanding-tradition-at-the-best-art-school-in-the-world>). . . 40
- Tórculo con protección para evitar la caída de la pletina. 44
- Cizalla con señales de advertencia. Ambos en el taller de grabado de la Facultad de Bellas Artes, Universidad de Sevilla, 2021. Fotografía María del Mar Bernal. . 44
- Taller de grabado en Monash, 2022. Australia University (<https://www.monash.edu/mada/current-students/facilities/IPB>) 45
- Alfonso Crujera e Inés Márquez preparando un baño de sulfato de cobre para electrolisis, 2013. Facultad de Bellas Artes, Universidad de Sevilla. Fotografía María del Mar Bernal. 45
- Henry Somm, *Seduction and The St. Menuphar Affair*, 1882. Aguafuerte, 30,4 cm × 23,4 cm. Van Gogh Museum, Ámsterdam. 46

Fernando de la Torre, <i>Goya en el lecho de muerte</i> , 1828. Litografía por Gaulon, 42,9 × 32,2 cm. Museo de Zaragoza. Fotografía José Garrido Lapeña (https://ceres.mcu.es/pages/Viewer?accion=4&AMuseo=MZ&Ninv=54939).	46
María del Mar Bernal, material pedagógico usado en clase: simulación de pizarras preventivas, 2018.	47
Henry Somm, <i>Invitación a una velada con el coleccionista Mr. Philippe Burty</i> , c 1880. Aguafuerte y punta seca. 30,4 × 20,6 cm., Van Gogh Museum, Ámsterdam.	50
Maxime Lalanne, <i>Dos paisajes: Puente Solferino de París y Paisaje Boscoso</i> ; ilustración del ‘ <i>Traité de la gravure à l’eau forte</i> ’ de Lalanne» (París: Cadart & Luquet, 1866) Aguafuerte. 183 × 116 m. British Museum, Londres.	50
Léopold Flameng, <i>Factura del taller de impresión artística de Delâtre</i> , 1865. París, 1860. 26,7 × 19,9 cm. British Museum, Londres (https://www.britishmuseum.org/collection/object/P1888-0612-645)	51
Henry Somm, <i>Tarjeta de visita de los impresores Auguste & Eugène Delâtre</i> , 1902, aguafuerte, punta seca y buril, 1902. Van Gogh Museum, Ámsterdam (https://www.vangoghmuseum.nl/en/prints/collection/p0826M1994)	51
Rembrandt, <i>Jesús cuidando a los enfermos o La estampa de los cien florines</i> (detalle), ca. 1648. Aguafuerte y punta seca, 28,1 × 38,9 cm, British Museum, Londres	52
Charles Meryon, <i>Proyecto de encuadre para el retrato de Armand Guéraud</i> , 1862. Aguafuerte y punta seca con entrapado, 16,7 × 13,4 cm. British Museum, Londres (https://www.britishmuseum.org/collection/object/P_1862-1011-723)	52
Chofereta eléctrica. Casa de materiales <i>TotenArt</i> , Valencia, 2022.	63
Tinta con aceite. Fotografía María del Mar Bernal.	63
Hilo largo de la tinta. Fotografía María del Mar Bernal.	64
Hilo corto tras añadir carbonato de magnesio. Fotografía María del Mar Bernal.	64
Ceras Denninson. TPM equipos. (https://tpmequipos.com/936779_486-Ceras-Dennison---Kit-completo.html)	65
Latas de tinta con la gama básica de color. Fotografía María del Mar Bernal.	65
Recogida de tinta de la lata con la espátula. Fotografía María del Mar Bernal.	66
Juan Carlos Bracho, <i>Otra vida futura</i> , 2017. Estampación en relieve, 100 piezas de 50 × 50 cm c.u. Estampador Juan Lara Hierro (Ogami Press). Fundación Banco Santander. Fotografía María del Mar Bernal.	68
Detalle del rodillo en la realización de la edición de Gabriela Bettini, <i>Topografía del Borrado</i> para el proyecto <i>Derivada</i> , 2020. Ogami Press/ Fundación Banco Santander.	71
Banda de tinta ante un rodillo. Fotografía María del Mar Bernal.	73

Manuel Zapata, <i>La reproducción de la imagen</i> , 2015. Flexografía, medidas variables 14,8 × 21,0 cm.	74
Extensión rectangular de tinta en el tintero. Fotografía María del Mar Bernal.	74
Pablo Picasso, <i>La visita: dos mujeres sentadas con un libro</i> , 1933. Monotipo, 22,8 × 31,8 cm. Colección Privada, París. (https://picasso.shsu.edu/index.php?view=ArtworkInfo&OPPID=OPP.33:202)	76
Pablo Picasso, <i>La visita: dos mujeres sentadas con un libro</i> , 1933. Cognate de la estampa anterior. Musée Picasso, París. (https://picasso.shsu.edu/index.php?view=ArtworkInfo&OPPID=OPP.33:354). Ambas obtenidas en la Web Picasso Online Project, realizada por Enrique Mallén, Sam Houston State University, Texas.	76
Rodillo de composición, 1906. American Type Founders Co. «American Line Type Book», p.1146 (https://archive.org/details/americanlinetype00daysrich).	78
Kimberley Bursic durante el probaje de la obra de Frank Stella «Imaginary Places», 1997. Kenneth Tyler Collection.	79
Rodillo de caucho de la casa Hawthorn Printmakers, Reino Unido.	79
Rodillos del aula de grabado, 2022. Facultad de Bellas Artes, Universidad de Sevilla. Fotografía María del Mar Bernal.	80
John Sanderson Dalziel, <i>Anuncio de un artista xilógrafo recortado de un periódico</i> , 1869. Xilografía. 3,6 × 5,5 cm. Montreal. British Museum, Londres. (https://www.britishmuseum.org/collection/object/P_1927-0712-60-)	82
Bryan Nash Gill, <i>Leader</i> , 2012. Xilografía, 75,4 × 54,1 cm © Bryan Nash Gill. (https://www.bryannashgill.com/woodcuts#/woodcuts/leader)	82
Autor desconocido, <i>Sainte Opportune o Santa Dorotea</i> , ca 1440. Grabado criblé, 15,4 × 10 cm. Bajo Rhin, Biblioteca Nacional de Francia. París. (https://catalogue.bnf.fr/ark:/12148/cb43728542r)	83
William Blake, <i>Songs of Innocence, Introducción</i> , 1789. Planchas de cobre para aguafuerte en relieve recreadas por Michael Phillips. (http://www.williamblake-prints.co.uk/gallery-of-william-blake-plates)	83
Frederik Bloemaert, <i>El artista y sus modelos</i> , 1679-1702. <i>Camaïeu</i> 30,3 × 22,3 cm. British Museum, Londres.	84
Ugo da Carpi, <i>El Descendimiento</i> , ca.1512-25. Xilografía, <i>Camaïeu</i> . Después de Raffaello Sanzio da Urbino. Rijksmuseum, Ámsterdam. (https://colonialart.org/artworks/3552a).	84
Aurora García Calabrés, <i>Paleta de colores con medio transparente para «Lindes»</i> , 2020. Facultad de Bellas Artes, Universidad de Sevilla.	85
Edvard Munch, <i>Cabeza de hombre en pelo de mujer</i> , 1896. Xilografía a color, 55 × 38,2 cm., Munchmuseet, Bergen / MoMA, Nueva York. (https://www.moma.org/collection/works/75940)	86

- Ernst Ludwig Kirchner, *Escena de calle*, 1922. Xilografía 70,6 × 38 cm. MoMA, Nueva York. (https://www.moma.org/s/ge/collection_ge/objbytech/objbytech_tech-5_sov_page-674.html)... 86
- Muriel Murieau: planchas de cobre y estampa de *Lex Chapeaux*, 2015. Aguafuerte estampado en relieve. Ogami Press, Madrid... 87
- Elena Saiz Garrido, *Lo Oculto*, 2017. Linóleo sobre impresión digital, 60 × 45 cm. Facultad de Bellas Artes, Universidad de Sevilla. 89
- Nicolás Guzmán, *La vida de las imágenes*, 2016. Monotipo y fotopolímero. 56 × 76 cm. Ogami Press, Madrid... 89
- Kitagawa Utamaro, *Momochidori kyoka awase*, ca. 1790. Álbum plegable ilustrado para un concurso de poesía; detalle a la derecha. Volumen 2 de dos volúmenes. Xilografía a color y gofrado. Dimensión total 25,5 × 18,90 cm. Edo, Japón. British Museum, Londres. (https://www.britishmuseum.org/collection/object/A_1915-0823-0-67-2). 90
- John Baptist Jackson, *Lamentación sobre el cuerpo de Cristo*, ca. 1744. Xilografía a color, 5 planchas. 48,0 × 33,5 cm. British Museum, Londres. (https://www.britishmuseum.org/collection/object/P_1841-0612-48); 92
- Kitagawa Utamaro, *Momochidori Kyoka awase*, álbum plegable ilustrado para un concurso de poesía; detalle a la izquierda. Volumen 2. Xilografía a color y gofrado, ca. 1790. Edo, Japón. Dimensión total 25,5 × 18,90 cm. British Museum, Londres. (https://www.britishmuseum.org/collection/object/A_1915-0823-0-67-2)... 92
- Ed Ruscha, *Ghost Station*, 2011. Mixografía® impresa en papel hecho a mano, 27,25 × 46 cm. (<https://mixografia.com/artist/ed-ruscha/>). 93
- Raquel Serrano Tafalla, *Huella de reproducción*, 2020. Frottage, grafito sobre papel, 139,6 × 95,2 cm. Genalguacil... 96
- María del Mar Bernal, *Tumba de la Virreina Dña. Catalina de Ribera y Cortés*, 2022. Frottage, grafito sobre papel. 55 × 50 cm... 96
- Simry Gill, *Lemain Deluxe 850 TR*, 2008. Frottage con grafito sobre papel, 98 × 62 cm. Museo de Arte Contemporáneo de Australia, Sídney. (<https://www.mca.com.au/artistsworks/works/2010.42.1/>) 97
- Mona Hatoum, *Sin Título*, 2005. Frottage sobre papel encerado, 18,5 × 25,5 cm. (<https://www.mutualart.com/Artwork/No-Title/4EF3C539C71C6665>)... 97
- Uso del papel de seda para la limpieza natural de la plancha calcográfica. Fotografía María del Mar Bernal. 102
- Uso del blanco de España en la fase final de limpieza de la plancha calcográfica. Fotografía María del Mar Bernal. 103

- Alphonse Legros, *San Jerónimo*, 1855-1911. Aguafuerte estampado con *retroussa-ge*, 37,5 × 27,3 cm. British Museum, Londres. (https://www.britishmuseum.org/collection/object/P_2019-7015-338)104
- Odilon Redon, *Cain y Abel*, 1886. Aguafuerte y punta seca. Estampada probablemente por Auguste Delâtre e intervenida durante el entintado. 34,8 cm × 26,9 cm. British Museum, Londres. (https://www.britishmuseum.org/collection/search?keyword=CAIN&agent=Odilon%20Redon&view=grid&sort=object_name__asc&page=1)104
- James McNeill Whistler, *Nocturne: Palaces*, 1886. Segunda Serie Veneciana, 1879-80. Aguafuerte y punta seca estampada en marrón con entrapado. 29,2 × 19,8 cm. Metropolitan Museum of Art, New York. (<https://www.metmuseum.org/art/collection/search/359320?ao=on&ft=etching+press&offset=80&rpp=40&pos=96>)108
- Ludovic Napoléon Lépici, *Incendio en el molino*, de la serie *Views from the Banks of the Scheldt*, c. 1870-1876. Aguafuerte variable, 34,3 × 74,4 mm. The Baltimore Museum of Art, Baltimore, Garrett Collection. Fotografía Mitro Hood. (<https://www.moma.org/audio/playlist/27/474>)105
- Badanas de tarlatana para la limpieza de la tinta en la plancha. Fotografía María del Mar Bernal.108
- Édouard Manet, *La amante de Baudelaire*, 1882. Óleo sobre lienzo 90 × 113 cm. Szépművészeti Múzeum, Budapest. (<https://remi.uninet.edu/2004/01/jduval.htm>). 109
- Hortensia González Longo, *A tiras*, 2022. Diversas intervenciones con tarlatana, tarlatana tratada con vainica. Medidas variables, aprox. 200 × 200 × 100 cm. 110
- Lógica difusa*. Estampación de tarlatana sobre papel. Ambas en la exposición *Con la piel a tiras*, sala Laraña, Facultad de Bellas Artes, Universidad de Sevilla, 2022.110
- Densidad de la tarlatana. Fotografía María del Mar Bernal.112
- Estameña (tipo de muselina para la estampación natural). Fotografía María del Mar Bernal.112
- Disposición y retirada de la tinta con la rasqueta. Fotografía María del Mar Bernal. 114
- Mantilla sobre el cilindro. Fotografía María del Mar Bernal.....115
- Tórculo sin reductora. Fotografía María del Mar Bernal.115
- Johannes Teyler, *Opus Typochromaticum* ca. 1688-1700. Contraprueba estampa- da à la poupée. 19,4 × 26,7 cm. British Museum, Londres. (https://www.british-museum.org/collection/object/P_1871-1209-5056).....117
- Jacob Christoph Le Blon; *Paleta de color*, en *Coloritto o L'harmonie du coloris dans la peinture reduite en Pratique mecanique...*, 1725. Mezzotinto en cuatro planchas,

- 29,1 × 22,7 cm. Ilustración en libro. Internet Archive: (<https://ia601303.us.archive.org/18/items/Colorittoharmon00LeBl/Colorittoharmon00LeBl.pdf>). 117
- Jacques Fabien Gautier d'Agoty, *El dibujante de espaldas*, 1743. Mezzotinto impreso en cuatro planchas: rojo, azul, amarillo y negro, 21,2 × 15,4 cm. British Museum, Londres. 118
- Pablo Picasso, *Minotauromachie VIIb*, 1935. Aguafuerte, punta seca y buril estampado à la *poupée*, 49,8 × 69,3 cm. Musée Picasso, París. Fotografía tomada en 2014 por Thierry Clouet (<https://www.flickr.com/photos/thierry-clouet/15186870484>). 120
- Krisna Reddy, *Whirlpool*, 1963. Color en hueco, 36.9 × 46.2 cm. Metropolitan Museum of Art, Nueva York. Fotografía: Experimenter (<https://www.metmuseum.org/art/collection/search/633973>). 120
- Josef Albers, *White Line Square IV*, 1966. Litografía sobre papel, 40 × 40 cm. Tate Modern, Londres. © 2022 The Josef and Anni Albers Foundation/Artists Rights Society (ARS), Nueva York/DACS, Londres. (<https://www.tate.org.uk/art/artworks/albers-white-linesquare-iv-p01786>) 124
- Ruth Lingen trabaja junto a dos ayudantes en una de las estampas de Chuck Close con pulpa de papel. Taller Pace Paper en Gowanus Brooklyn. (<https://www.facebook.com/paceprintsny/photos/a.246950836697/10152819001051698>). . . 124
- Joan Miró y Aldo Crommelink revisando una prueba de la plancha nº 2 de *Les géants*, 1960. Works from the Piero Crommelynck Collection. (<https://www.phillips.com/article/10449508/picassos-printmakers-works-from-the-pierocrommelynck-collection>) 125
- Juan Lara Hierro con el artista Juan Navarro Baldeweg trabajando en la obra *Universo América*, 2016. Ogami Press, Madrid. 125
- Helen Frankenthaler y Michael Mueller observan cómo Kenneth Tyler y Tom Strianese toman una prueba xilográfica, 1992. National Gallery of Australia's Kenneth Tyler Printmaking Collection (<https://tylerblogs.files.wordpress.com/2012/02/helen-frankenthaler-andmichael-mueller-observing-as-kenneth-tyler-and-tom-strianese-pull-proof-impressionfrom-freefall-assembled-wood-blocks-1992.jpg>). 126
- Frank Stella (derecha) y Kenneth Tyler trabajando en *The Fountain*, 1992. Xilografía en color, aguafuerte, aguainta, relieve, punta seca, serigrafía y collage impreso a partir de tres bloques de madera, 22,8 × 70,1 cm. Colección de la Galería Nacional de Australia. Cortesía de Kenneth Tyler. 126
- The nose*, obra de teatro, Metropolitan Opera, Nueva York, Noviembre de 2013. Producción de Shostakovich. Fotografía de Ken Howard. (<https://www.durangoherald.com/articles/the-met-strips-away-russian-satire-in-the-nose/>) 128

- William Kentridge y Jillian Ross, *The nose 2*, 2009. Aguatinta al azúcar, punta seca y grabado, 35 × 40 cm., Johannesburgo. (<https://www.kentridge.studio/projects/the-nose/>) 128
- Henry Charles Gerard, *Invitación para la quinta cena Dentu*, 1883. Aguafuerte y ruleta a dos colores, 13,9 cm × 17,9 cm. Van Gogh Museum, Ámsterdam. . 129
- El maestro impresor Xavier Fumat (centro) con Garrett Metz (izquierda) e Isaac Osher (derecha) bajando una de las tres planchas de cobre de *Double Rift II* de Richard Serra en el tanque de mordida hecho a medida, 2013. Fotografía cortesía de Xavier Fumat en Nahoko Takahatake, *The Art of the Printer*, 2016. (<https://unframed.lacma.org/2016/11/07/art-printer>) 131
- Xavier Fumat prepara la placa de cobre *Double Rift II*. Foto cortesía de Xavier Fumat en Nahoko Takahatake, *The Art of the Printer*, 2016. (<https://unframed.lacma.org/2016/11/07/artprinter>) 131
- Richard Serra, *Double Rift II*, 2013. Aguafuerte a gran formato estampado en negro, 237,5 × 362 cm. Copyright © 2019, Géminis GEL. Galería Moisant Weyl, Nueva York. (<https://joniweyl.com/exhibition/richard-serra-levels-weights-rifts-2008-2013>) 131
- El impresor de Crown Point, Lawrence Hamlin (izquierda) con John Cage en el estudio de Crown Point Press, San Francisco, 1986. Fotograma del vídeo «John Cage Fire Prints en Crown Point Press». San Francisco. Cortesía de Crown Point Press. (<https://www.youtube.com/watch?v=T5IoGWbfFAc>) 132
- Bloques de madera y pruebas durante el proceso de realización de *Aten Reign*, de James Turrell, 2014. Taller Pace Prints, el estampador es Yasu Shibata. Nueva York. Fotografía cortesía de Pace Prints (<https://www.widewalls.ch/magazine/james-turrell-exhibition-pace-prints-2014>) 137
- Javier Pividal, *Écrire en blanc*, 2011. Impresión digital pigmentada e intervención, 88 × 58 cm. Ogami Press, Madrid. Foto cortesía Juan Lara Hierro . . 139
- Rocío Cano Bevia, *IdeMticos*, 2017. Papel/spray fluorescente/cristal con tratamiento de esmerilado, 60 × 60 cm, Sevilla. Fotografía Rocío Cano Bevia. . . 139
- Delia Ponce, *Tránsitos 1*, de la serie *Deespacio*, 2015. Tinta ultravioleta sobre papel 47,5 × 47,5 cm. Trabajo para la asignatura de *Creación Abierta en Grabado*, Grado en Bellas Artes, Universidad de Sevilla. Fotografía Delia Ponce 140
- Ricardo Macía Lalinde, *Las madres de Soacha y los falsos positivos*, 2018. Fotograbado y tinta ultravioleta iluminada con luz negra, 29,7 × 42,0 cm. Trabajo específico para la asignatura *Aplicación y Desarrollo de Técnicas de Grabado*. Máster en Arte: Idea y Producción, Facultad de Bellas Artes, Universidad de Sevilla. Fotografía María del Mar Bernal 140
- Jonás Carmona Pérez, *Serie Neu III*, 2014. Tinta bioluminiscente y rotulador sobre cartulina. Propuesta expositiva para el *Espacio G*, Sevilla. Fotografía Jonás Carmona 143

- Raquel Serrano Tafalla, *Rostrs*, 2017. Carborundo sobre metacrilato, luz y sombra proyectada, 23 × 23 cm. Trabajo Fin de Grado Facultad de Bellas Artes, Universidad de Sevilla (https://idus.us.es/bitstream/handle/11441/73542/WAOTFG_119.pdf;jsessionid=4E9B1F9CF40A7E00ED2520E0A23AA26D?sequence=1) . . 143
- Cándido Baquero Muñoz, «Tócame #1» en *Mitología de lo cotidiano: del folclore, la imagen y los millenials*, 2016. Fotograbado con tinta termocrómica sobre papel, 28,5 × 19,5 cm. Trabajo de Fin de Máster. Máster Universitario en Arte: Idea y Producción. Facultad de Bellas Artes, Universidad de Sevilla, 2016). (https://idus.us.es/xmlui/bitstream/handle/11441/55188/tfm_031.pdf?sequence=1&isAllowed=y)... 145
- Laura Rodríguez Naranjo, *Circuitos sonoros*, 2012. Circuito impreso con tinta elaborada con grafito. Facultad de Bellas Artes, Universidad de Sevilla. Trabajo específico para la asignatura *Aplicación y Desarrollo de Técnicas de Grabado*. Máster en Arte: Idea y Producción, Facultad de Bellas Artes, Universidad de Sevilla. 147
- Agencia de publicidad DM9éDDB, All Images have a sound, 2012. Serigrafía y plástico. Sao Paulo. (<https://campaignsoftheworld.com/print/sound-posters-saxsofunny/>). 147
- Alba Citlali Córdova Rojas, *La caja de herramientas: artilugios para la subjetivación*, 2012. Herramientas entintadas y estampadas mediante frotado sobre papel Tengucho de 15 gr. Carpeta de estampas, fotograma de vídeo y estampa, plancha variable, papel 29 × 21 cm. Trabajo Específico para la asignatura de *Desarrollo y Aplicación de Técnicas de Grabado*, Máster en Arte, Idea y Producción Facultad de Bellas Artes, Universidad de Sevilla. Video y fotografía Citlali Córdova Rojas.149
- John Cage, *EninKa* nº 9, 1986. Monotipo ahumado montado en papel Gampi con *Chine collé*. 62,2 × 45,7 cm.; estampado por Marcia Bartholme en Crown Point Press, San Francisco. (<https://crownpoint.com/artist/john-cage/#&gid=1&pid=127>).151
- Javier Pividal, *El intruso*, 2015. Fotograbado y ceniza. 56 × 36 cm. Ogami Press, Madrid. (<http://ogamipress.com/project/15/el-intruso>)...152
- Regina Galindo, *¿Quién puede borrar las huellas?*, 2003. Performance con sangre humana, Ciudad de Guatemala. Fotografía Víctor Pérez. (<https://www.reginajosegalindo.com/quien-puede-borrar-las-huellas/>)153
- Rachel Lachowicz, *Red, Not Blue*, 1992. Performance en Shoshana Gallery, Nueva York. ([http://lachowicz.com/works/#!prettyPhoto\[slides\]/146/](http://lachowicz.com/works/#!prettyPhoto[slides]/146/)).153
- Fernanda Guaglianone, *Mi cuerpo como matriz de guerra*, 2019. Performance realizada en el patio de la Facultad de Bellas Artes de la Universidad de Sevilla. Fotografía María del Mar Bernal154
- Raúl Valverde, *Oro posado*, 2013. Oro de 22 kt sobre aguatinata, Ogami Press, Madrid. Fotografía María del Mar Bernal.154

- Transparencia de distintos gramajes de papel (40 y 240 gr) sobre superficie opaca y fondo luminoso. Fotografía María del Mar Bernal. 158
- Autor desconocido, *El telón de acero*, ca. 1946. Ephemera. Litografía offset sobre cartón, 9,5 × 23 cm desplegado. Colección particular. Fotografía María del Mar Bernal. 159
- Papeles de distinto tipo y gramaje, de izquierda a derecha: Papel artesanal de 400 gr.; papel Arches 240 gr.; papeles orientales de 40 gr. Fotografía María del Mar Bernal. 160
- Grano rugoso de un papel artesanal de 400 gr. Fotografía María del Mar Bernal 162
- Filigrana de Fabriano, ca. 1950. (<https://www.mchampetier.com/sitephp/phpes/papiers.php>) 162
- Detalle del proceso de una estampación en formato grande. Obra de Inma Herrera encargado por la galería F2 Gallery, 2020 Taller de *Benveniste_Contemporary*, Madrid. (https://www.instagram.com/p/CHh5YclDchp/?utm_medium=share_sheet) 164
- Albrecht Dürer, *The Triumphal Arch*, 1515-17. Primera edición del Arco Triunfal de Maximiliano impresa a partir de 195 bloques de madera sobre 36 hojas de papel, 357 × 295 cm. British Museum, Londres. (https://www.britishmuseum.org/collection/object/P_E-5-1). 164
- Jacques Callot, *L'homme au gros dos orné d'une rangée de boutons* de la serie *Les Gobbi*, 1621-25. Aguafuerte y buril, primer estado, 6,4 × 8,8 cm. Biblioteca Nacional de Francia. (<https://catalogue.bnf.fr/ark:/12148/cb425670894>). 165
- Raquel Algaba López. *Sinlación*, 2016. Fotografiado sobre tela de algodón y jabonera 15 x 8 x 8 cm. *En el Aquí y en el Ahí*, trabajo específico para la asignatura de *Desarrollo y aplicación de las técnicas de Grabado*. Máster en Arte: Idea y Producción, Universidad de Sevilla. Fotografía Raquel Algaba. 165
- David Hockney y Kenneth Tyler trabajando en una de las estampas de la serie *Paper pools*, de Hockney, Tyler Graphics Ltd., Bedford Village, Nueva York, 1978. Fotógrafo: Gregory Evans. Galería Nacional de Australia, Canberra. Donación de Kenneth Tyler en 2002. 168
- Detalle de la mano del impresor Yasu Shibata colocando el papel en la obra de James Turrell *Aten Reign*, 2016. Taller de Pace Prints. Nueva York. 168
- Barbas naturales de un pliego de papel japonés sobre fondo opaco e iluminado. Fotografías María del Mar Bernal. 169
- Papel humedecido en la pila de agua. Fotografía María del Mar Bernal. 172
- Manteniendo la humedad del papel. Taller de la Facultad de Bellas Artes, Universidad de Sevilla, 2020. Fotografías María del Mar Bernal. 172

- Israel Gómez Tirado, *Sin título*, 2021. Fotograbado sobre papel japonés, 20 × 20 cm. Fotografía Israel Tirado; 174
- Kiki Smith, *Free Fall*, 2018. Fotograbado y aguafuerte, 1994. 33 × 42 cm. MoMA, Nueva York. (<https://www.moma.org/audio/playlist/251/3240>) 174
- Valeriu Schiau, *Borned in URSS*, 2010. *V Bienal Internacional de Grabado Experimental* de Rumania. Fotocomposición de María del Mar Bernal a partir de los fotogramas extraídos en el vídeo oficial. (<https://www.youtube.com/watch?v=P9lNwL5LIGw>). 176
- Xu Bing, *Tobacco Project*, 2000. Impresión tipográfica sobre hojas de tabaco. The Duke Homestead Tobacco Museum y The Perkins Library Gallery, Duke University, Durham, Carolina del Norte, USA. (<http://www.xubing.com/en/exhibitio/details/461?year=2000>)(<https://www.luxartasia.com/2011/09/xu-bing-tobacco-project-virginia-museum.html>). 176
- Textil de Sion*, Xilografía sobre lino, siglo XIV, 106 × 264 cm. Historishes Museum Basel, Suiza. 178
- Sandra Carvalho, *Sin título*, litografía. 35 × 23 cm, 2022. Fotografía Sandra Carvalho. 179
- Louise Bourgeois, *Embracing the Tree*, 2000. Punta seca sobre pañuelo. Estado variable, II de II, 44,5 × 43,8 cm Edita Harlan & Weaver, Nueva York. The Easton Foundation/VAGA at ARS, NY (https://www.moma.org/s/lb/collection_lb/objbydate/objbydate_beginyr-2000_sov_page-179.html). 179
- Olalla Colás, *De una pieza*, 2015. 15 planchas de acetato entintadas con máscara y montadas sobre cartón pluma blanco. 70 × 50 cm, cada una. Sevilla. Fotografía Olalla Colás. 180
- Hieronymus Wierix, *Cristo en la prensa de vino*. ca. 1619. Grabado 14.4 × 9.6 cm. Metropolitan Museum of Art, Nueva York. 182
- Edward Hopper en su estudio de One Washington Square North, 1947. (<https://elhurgador.blogspot.com/2014/01/manos-la-obra-xxvii.html>) 184
- Bosse Abraham, *De la maniere de graver a l'eau forte et au burin, et de la gravûre en maniere noire*, 1645. Cabecera dibujada por C.N. Cochin Filius y grabadas por Fessard. 184
- Torque de oro de 500 gr. de peso. Edad del Hierro II, años 400 a 60 a.C. Museo de Pontevedra. Fotografía Ángel M. Felicísimo (<https://www.flickr.com/photos/elgolem/albums/72157688194412890>) 185
- Leonardo da Vinci, *Boceto de una prensa* (detalle), ca. 1500, detalle. Propiedad Getty images. Fotografía SSPL/GettyImages. Detalle (<https://www.gettyimages.es/detail/fotograf%C3%ADa-de-noticias/sketchtaken-from-a-notebook-by-leonardo-da-fotograf%C3%ADa-de-noticias/90763086>). 185

- Vincent Laurensz van der Vinne I, *Mujer sentada grabando una plancha con una prensa detrás*, ca. 1644-1702. Pluma y tinta negra; grafito y sanguina para realizar la transferencia. Estudio para estampa. 23,20 × 19 cm. British Museum, Londres. (https://www.britishmuseum.org/collection/object/P_SL-5237-159)186
- Féli cien Rops, *Tarjeta para Imprimerie F. Nys*, ca. 1869-70. Agua fuerte, 17,8 × 13,0 cm. British Museum, Londres. (https://www.britishmuseum.org/collection/object/P_1888-0612-1148)186
- Man Ray, *Meret Oppenheim ante el volante de impresión*, 1933. Impresión en gelatina de plata, 12,1 × 17,8 cm. Metropolitan Museum of Art, Nueva York. .187
- Tórculo de Crommelynck, ca. 1962. Fotografía de André Morain. (<https://www.metmuseum.org/art/collection/search/264625>)187
- Tórculo eléctrico. Facultad de Bellas Artes, Universidad de Sevilla.188
- Detalle de la línea de cartones introducidas para amortiguar la presión. Ambas en Facultad de Bellas Artes de Sevilla, 2022. Fotografía María del Mar Bernal; .188
- Prensa de Cadart en el tratado de Maxime Lalanne *Traité de la gravure à l'eau-forte*, 1866. [lettre-préface par Charles Blanc]. (Paris, Cadart et Luquet, 1866) Traducción autorizada al inglés de la 2 edición francesa para Koehler, S.R.A. *treatise on etching. Text and plates* (Boston: Estes and Lauriat, ca. 1880), p. 70 (<https://archive.org/details/treatiseonetchin00lalauoft>)188
- Tórculo eléctrico, detalle del motor. Facultad de Bellas Artes. Sevilla. Fotografía María del Mar Bernal190
- Tórculo de la Calcografía Nacional. Real Academia de Bellas Artes de San Fernando, Madrid. (<https://www.realacademiabellasartessanfernando.com/es/calco-grafianacional/taller-de-estampacion>).190
- Juan Lara Hierro, editor de Ogami Press, tras la pletina y mantillas del tórculo. Sevilla, 2015. Fotografía María del Mar Bernal.191
- Mantillas. Facultad de Bellas Artes, 2022. Sevilla. Fotografía María del Mar Bernal.191
- Emery Walker, a partir de Alfred Hartley, *Retrato de Frederick Goulding en su estudio*, 1910. Fotografiado, 15 × 18,5 cm. British Museum, Londres. (https://www.britishmuseum.org/collection/object/P_1911-0912-3).193
- Krishna Reddy en Atelier 17: *El maestro con su herramienta*, fecha desconocida. (<https://chaibisket.com/krishna-reddy-artist/>).193
- Regleta de presión de los tórculos Azañón. Facultad de Bellas Artes. Universidad de Sevilla. Fotografía María del Mar Bernal.195
- Palancas de ajuste de presión. Fotografía María del Mar Bernal195
- Reductora del tórculo. Todas en la facultad de Bellas Artes, Universidad de Sevilla, 2022. Fotografía María del Mar Bernal195

- Eugène Delâtre, *Retrato de Auguste Delâtre*, 1894. Aguafuerte y aguatinta a color, 29.2 × 23.2 cm. National Gallery of Australia, Canberra. (<https://searchthecollection.nga.gov.au/object?uniqueId=53632>) 196
- Jordi Rosés estampando en relieve con Juan Escudero. Art Print Residence, Arenys de Munt, 2020. (<https://www.facebook.com/artprint.residence.1/photos/pb.100064481690504.-2207520000./1946189268848736/?type=3>). 196
- Tórculos del aula de grabado de la Central St. Martin's School of Art and Design. Londres, 1991. Fotografía María del Mar Bernal 198
- Vista a la izquierda de la sala de tórculos del taller calcográfico de la Facultad de Bellas Artes de la Universidad Complutense de Madrid, 2022. Fotografía María del Mar Bernal 198
- Tórculo en el aula de grabado de la School of Fine Art, Universidad de Berkeley, 2021. Fotografía María del Mar Bernal. 198
- Proceso de registro de una matriz sobre una plantilla de acetato. Fotografía María del Mar Bernal 199
- Pier Roche, *Atlas, padre de las Hespérides*, ca 1896-98. *Gypsograph*, 43 × 29 cm. Publicado por *L'Estampe Nouvelle*. 199
- Alexandra Mir, *Venezia*, 2009. Edición masiva de 1 millón de postales (100 originales en una tirada de 10 000). 53ª Exposición Internacional de Arte, *La Biennale di Venezia*. (https://www.aleksandramir.info/projects/venezia_all-places-contain-all-others_/) 202
- Ai Weiwei, *The Black Cover Book*, 1994. Libro de artista, 22,9 × 18,2 × 1 cm. Edita: Tai Tei Publishing Company Limited, Hong Kong. Metropolitan Museum, Nueva York. © Ai Weiwei <https://www.moma.org/collection/works/150070>. 202
- Kakyoung Lee, *Dance, Dance, Dance*, 2014 (Fotograma). Punta seca sobre cobre. Animación realizada con 342 puntas seca. Sonido compuesto por Natacha Diels. (<https://vimeo.com/31863057>). 203
- James Turrell mira sus estampas en la editora Pace Prints el 6 de mayo de 2013, día de su cumpleaños. Aguafuerte y aguatinta. Nueva York. (<https://www.artsy.net/article/artsy-editorial-jamesturrell-presents-his-aten-reign-in-a>) 204
- Raúl Valverde, *100 veces mejor*, 2013. Detalle. Offset sobre papel, gofrado y lápiz. Ogami Press, Madrid. (<https://www.artsy.net/article/artsy-editorial-jamesturrell-presents-his-aten-reign-in-a>) 205
- María del Mar Bernal, *El grabado es como el sexo...*, 2017. Montaje tipográfico. Se trata de una famosa frase de la disciplina de autor desconocido. 206
- Revisando la profundidad de la mordida en una plancha de aguafuerte de Juan Escudero. Art Print Residence, Arenys de Munt, 2020. (<https://www.facebook.com/artprint.residence.1/photos/a.669685843165758/1944226472378349>) 208

- Juan Escudero, *Tsunamisurf* [negra], 2020. Aguafuerte 125 × 80 cm. Ambas en Art Print Residence, Arenys de Munt, 2020. (<https://www.facebook.com/artprint.residence.1/photos/pb.100064481690504.-2207520000./1951913454942984/?type=3>)208
- José de Ribera *El Españolito, Retrato ecuestre de Don Juan de Austria*, 1648. Aguafuerte 35 × 27 cm. (https://www.britishmuseum.org/collection/object/P_W-6-92).210
- José de Ribera, *El Españolito, Retrato ecuestre de Don Juan de Austria*, 1670. Aguafuerte retocado, 35 × 27 cm. Ambos en British Museum, Londres. (https://www.britishmuseum.org/collection/object/P_W-6-93)210
- Autor desconocido, *litografía transferida de un grabado en acero recortada de un libro de Joseph Shannon*, en el Manual de la Corporación de la Ciudad de Nueva York, 1968. Nueva York (http://www.graphicsatlas.org/guidedtours/?process_id=226).211
- James McNeill Whistler, *Fulham (Chelsea)* 1879. Aguafuerte y punta seca obtenida de una prueba cancelada. Quinto estado de cinco. 13,3 × 20,3 cm Metropolitan Museum of Art, New York.212
- Luis Gordillo, *Todos los Hombres Patata quieren a las Mujeres Patata III*, 1934. Matriz litográfica de aluminio, 76 × 111 cm. Fotografía María del Mar Bernal en el estudio de Antonio Gallo, Madrid.212
- Vito Aconcci, (sentado) en el estudio de Crown Point con los impresores (desde la izquierda) Paul Singdahlsen, Peter Pettengill y Nancy Anello. La obra desplegada sobre la mesa es *Foot Ladder for Any Size Wall*, 1979-81. Fotograbado en ocho hojas de papel, impresas en gris. Tamaño papel 109 × 77,4 cm. Publicado por Crown Point Press, estampada por Nancy Anello (<https://crownpoint.com/artist/vito-acconci/#editions&gid=1&pid=3>).213
- Alberto García-Álix firmando la serie *Johnny Thunders*, 2018. 47 × 38 cm. Ogami Press, Madrid.213
- Antonio López firmando la edición de *Rosaprima Nena*, del año 2022, en el taller de impresión Ogami Press de Madrid.214
- Clàudia Lloret junto al artista Juan Escudero en Art Print Residence. Arenys de Munt, 2021 (<https://www.facebook.com/artprint.residence.1/photos/pb.100064481690504.-2207520000./2226334810834179/?type=3>).216
- El Maestro Impresor Yasu Shibata trabajando en la suite de James Turrell, 2016 (<https://www.facebook.com/paceprintsny/photos/a.246950836697/10154139806446698>).216
- Juan Lara Hierro estampando una plancha en Ogami Press, 2022.217
- Fotograbado sobre papel negro de la artista Belzy Fastidio en Art Print Residence, Arenys de Munt, 2021 (<https://www.facebook.com/artprint.residence.1/photos/2375543915913267>)217

- Mr. James Tan revisando una impresión digital, 2006. Región del Pacífico (Asia). Fotografía de EIZO. (<http://www.eizoglobal.com/solutions/casestudies/james-tan>). 220
- El artista Julie Mehretu trabajando en la plancha para *Epigraph, Damascus*, 2016. Taller. BORCH Print Studio, (Copenhague). Cortesía Niels Borch Jensens (<https://www.ossayecasadearte.com/post/por-qu%C3%A9-son-importantes-las-edicionesel-incondicional-del-grabado-niels-borch-jensen>) 221
- Uso de una aplicación lupa del móvil para ajustar el registro de un fotograbado a color. Las manos son de Luis Cabrera, Ogami Press, Madrid. 222
- Varios cuentahílos sobre estampas. Ambas en 2022. Fotografías María del Mar Bernal. 222
- Cristhian Rohfls, *La expulsión del Paraíso* (versión grande), ca. 1917. Xilografía. Prueba con falta de transferencia de tinta, probablemente por falta de presión o un papel muy seco, 60 × 69,1 cm. MoMA, Nueva York. 224
- Thomas Bewick, *Gallos de pelea*, ca. 1778-1790. Estampa defectuosa por el uso de una tinta demasiado fluida y exceso de presión. Xilografía, 1,6 × 22 cm. British Museum, Londres. (https://www.britishmuseum.org/collection/object/P_1882-0311-4007). 224
- Rembrandt, *Júpiter y Antiope*, 1659. Aguafuerte, buril y punta seca. Primer estado. Pueden observarse las marcas de la mantilla y los bordes irregulares. 14,2 × 20,6 cm. British Museum, Londres. (https://www.britishmuseum.org/collection/object/P_1848-0911-103) 231
- Rembrandt, *Hombre de perfil a la derecha* (probablemente su padre), 1630. Aguafuerte retocado con pincel y tinta negra. 231
- Verso: *Mujer, casi de perfil a la izquierda*, primer estado, ca. 1630, 12 × 11,8 cm y 8,4 × 9,7. (https://www.britishmuseum.org/collection/object/P_1848-0911-103) . 231
- Rembrandt, *Titus, el hijo del artista*, 1656. Aguafuerte con entrapado. 8,8 × 7,0 cm. Rijksmuseum, Ámsterdam (<https://www.rijksmuseum.nl/en/collection/RP-P-OB-22>). 231
- Jim Dine, *Autorretrato*, 1969-1972. Aguafuerte en tres planchas, 29,2 × 21,6 cm cada uno. Editado por Petersburg Press. Se observan las *calvas* producidas por el efecto de la mordida. (<https://www.bukowskis.com/en/auctions/558/121A-jimdine-etching-self-portrait-primary-colors>). 232
- Vincent Van Gogh, *Retrato del Doctor Gachet*, 1890. Aguafuerte. 32,5 × 25 cm. Metropolitan Museum of Art, Nueva York. (<https://www.metmuseum.org/art/collection/search/849056?ao=on&ft=etching+press&offset=80&rpp=40&pos=89>) 233
- Maestro del Monograma de Cristo, *Máscara*, ca. 1560; de la serie *Raccolta di maschere grottesche* Buril. 15,1 × 15,2. L'Istituto Centrale per la Grafica, Roma.

La estampa presenta más presión por una zona que por otra. (https://www.calco-grafica.it/stampe/inventario.php?id=S-FC114457)	233
Esquema de clase que explica el anclaje que necesita la tinta sobre la plancha para no ser desplazada por la tarlatana. María del Mar Bernal	234
Rolando Campos, <i>Uno</i> , ca. 1980. Punta seca, Emulsión de agua y tinta en el entrapado. 10 × 20 cm. Colección particular, Sevilla. Fotografía María del Mar Bernal.	235
Giovanni Fattori, <i>Barcos varados</i> , 1875-1880. Aguafuerte con mucho entrapado y manchas de óxido. 25 × 90 cm. British Museum, Londres. (https://www.britishmuseum.org/collection/object/P_2019-7014-7).	236
Estante de secado, conocido como <i>rack</i> de secado (detalle izquierda) y prensa de aplanado (derecha). Taller calcográfico de la Facultad de Bellas Artes, Universidad Complutense de Madrid, 2022. Fotografía María del Mar Bernal.	242
Abraham Bosse, <i>Taller de impresión</i> , 1642. Grabado, 32 × 38 cm.	244
Prensa de aplanado de aire al fondo. Taller Ogami Press. Madrid.	244
Honoré Daumier, «Lo que la burguesía llama una ligera distracción», de la serie <i>Les Bons Bourgeois</i> , Sátira, nº 14, publicada en <i>Le Charivari</i> , 1846. Litografía coloreada a mano por Édouard Bouvenne para ser utilizado como plantilla para los coloristas. British Museum, Londres.	248
Simón Arrebola Parras, «Escenografía para el rey Lear», de la serie <i>Ilustrando la tragedia</i> , 2011. Aguafuerte y aguatinata (izquierda); estampa iluminada con acuarela (derecha), 24,5 × 34,5 cm.	249
Max Ernst, «Le lion de Belfort 17» 1933. Collage.	250
Max Ernst, «Le lion de Belfort 4». Ambas de la serie <i>Une semaine de bonté</i> , 1933. Collage, 27 × 20,5 cm cada página. Collage © Isidore Ducasse Fine Arts (https://lapetitmelancolie.net/2013/10/30/max-ernst-une-semaine-de-bontel/).	250
Hortensia González Longo, <i>Vacíos III</i> , (serie <i>La intersección en la y griega</i>), 2022. Serigrafía y bordado con hilo de algodón, 43 × 70 cm.	250
Hortensia González Longo, <i>Cartografía III</i> , (serie <i>La intersección en la Y griega</i>), 2022. Serigrafía y bordado con hilo de algodón, Prueba Única P/U (variante de edición).	250
Tomás Alejandro Candeas Martín, <i>La Casa</i> , 2017. Linóleo sobre tela bordado en oro. 98 × 75 cm. Fotografía Tomás Candeas.	251
Firma en lápiz azul de Ludovic Napoleón Lepic sobre el aguafuerte <i>Pastor con ovejas</i> , 1862. British Museum, Londres. (https://www.britishmuseum.org/collection/object/P_2017-7030-1).	254
Firma de Alberto Corazón sobre la estampa <i>Como pavesas encendidas en medio de la tormenta</i> , 2010. Serigrafía, fotoaguatinata e impresión pigmentada. 8 piezas de 40 × 52 cm (160 × 104 cm). Fotografía María del Mar Bernal.	255

- Rafael Canogar firmando los cincuenta ejemplares de *Flujo*, 2015. Serigrafía y fotopolímero, 110 × 78 cm. Ogami Press, Madrid. Fotografía Juan Lara Hierro. . 255
- Manuel Pastrana, certificado de edición de *Ensamblaje Trasthotérico*, 2013. Linóleo. 256
- Alberto Corazón, Certificado de edición de *Como pavesas encendidas en medio de la tormenta*, 2010. Serigrafía, fotoaguatinta e impresión pigmentada. 8 piezas de 40 × 52 cm (160 × 104 cm). Fotografías: María del Mar Bernal. 256
- Almudena Lobera, *Certificado de edición de «Desvelaciones»*, 2010. Fotograbado, 29 × 29 cm; poemas de Graciela Baquero. Fotografía María del Mar Bernal. 257
- Vicenç Furió, caja de transporte de los grabados para la exposición *El Arte del Grabado Antiguo. Obras de la Colección Furió*, marzo-junio 2017. Museo de Bellas Artes, Sevilla. Fotografía Vicenç Furió 258
- Prueba de impresión del libro *El arte del grabado antiguo. Obras de la colección Furió*, Publicacions i Edicions de la Universidad de Barcelona, 2014. Fotografía Vicenç Furió. 258
- Eugène Delâtre, *Tarjeta de negocio del editor Édouard Kleinmann*, 1890-1900. Aguafuerte, 8 × 11,4 cm. Van Gogh Museum, Ámsterdam. 259
- Henry Hardy, *Ángeles jugando en la imprenta*, ca. 1780-1820. Aguafuerte y grabado. 11,5 × 9,5 tarjeta comercial. British Museum, Londres. (https://www.british-museum.org/collection/object/P_Heal-99-57) 259
- Juego de rol para una negociación de venta de obra gráfica. Facultad de Bellas Artes, Universidad de Sevilla, 2018. Prof. Francisco Caro González. 260
- Desarrollando la mentalidad emprendedora* dentro de los planes de Innovación Docente de la Universidad de Sevilla. Asignatura de Grabado II, 5º curso de Licenciatura, Sevilla, 2014. Fotografías María del Mar Bernal. 260
- Conferencia sobre *Modelos de negocio en el campo de la gráfica*, por el Prof. Dr. Francisco Caro González, 2020. Facultad de Bellas Artes, Universidad de Sevilla. 2020. 261
- Stand de Ogami Press en Estampa Contemporary Art Fair, Madrid, 2017. Fotografía Juan Lara Hierro. 261

BIBLIOGRAFÍA

- AA.VV. (1986): *Max Ernst*. Catálogo. Madrid: Fundación Juan March.
- AA.VV. (2009): *Max Ernst: une semaine de Bonté: los collages originales*. Catálogo. Madrid: Fundación Mapfre.
- Alberti, Rafael (2017): «La niña que se va al mar», *Marinero en Tierra* (1924). Madrid: Visor.
- Alcalá Mellado, José Ramón (2011): *La piel de la imagen: ensayos sobre gráfica en la cultura digital*. Valencia: Sendema.
- Arteaga, Ángel (2011): *Palabraria*. <http://palabraria.blogspot.com/2011/06/torculo.html> Blog Internet. (Consultado el 2/07/2021).
- Aub, Max (2001): *Obras completas* Vol. II. (Incluye Campo cerrado y Campo abierto), Valencia: Generalitat Valenciana/Diputació de Valencia.
- Bacher, Otto H. (1908): *With Whistler in Venice. Illustrated with many reproductions of Whistler's work, and of etchings and photographs by the autor*. Nueva York: The Century Co.
- Baer, Brigitte (2003): «La mano, la manera de trabajar» *Picasso, Suite Vollard y Minotauro-maquia*. Madrid: Sociedad Estatal para las Exposiciones Internacionales.
- Baquero Muñoz, Cándido (2016): *Mitología de lo cotidiano: del folclore, la imagen y los millenials*. Trabajo de Fin de Máster, Máster en Arte: Idea y Producción. Sevilla, Facultad de Bellas Artes, Universidad de Sevilla. en https://idus.us.es/xmlui/bitstream/handle/11441/55188/tfm_031.pdf?sequence=1&isAllowed=y (Consultado 1/07/2021)
- Beguín, André (1981): «Diccionario de términos técnicos», en Melot, M. (coord.); Griffiths, A.; Field, Richard S.: *El grabado: historia de un arte*. Barcelona: Skira-Carrogio, 243-262. (Es versión de Dictionnaire technique de l'estampe, Bruselas: Oyez, 1977).
- Benjamin, Walter (2003 [1936]): *La obra de arte en la época de su reproductibilidad técnica*. México: Ítaca. (Traducción de Andrés E. Weikert).
- Bernal, María del Mar (2019): «Métodos históricos de estampación calcográfica: terminología y clasificación de los procesos de entintado.» *Anales del Instituto de Investigaciones Estéticas*, 41(115), 95-128 <http://www.analesiie.unam.mx/index.php/analesiie/article/view/2691> (Consultado el 03/09/2021)
- Bewick, Thomas (1862): *A memoir of Thomas Bewick, written by himself*. London: The Project Gutenberg, cap. XXII en <https://www.gutenberg.org/files/60075/60075-h/60075-h.htm> (Consultado el 5/ 03/ 2021).
- Blas Benito, Javier (1994): *Bibliografía del arte gráfico: grabado, litografía, serigrafía, historia, técnicas, artistas*. Madrid: Real Academia de Bellas Artes de San Fernando- Calcografía Nacional.
- Blas Benito, Javier (coord.); Ciruelos, Ascensión; Barrena, Clemente (1996): *Diccionario del dibujo y de la estampa. Vocabulario y tesoro sobre las artes del dibujo, grabado, litografía y serigrafía*. Madrid: Real Academia de Bellas Artes de San Fernando- Calcografía Nacional.
- Bosse, Abraham (1645): *Traicté des manieres de graver en taille douce sur l'airin*. Paris: Abraham Bosse. <https://gallica.bnf.fr/ark:/12148/bpt6k117103s>

- Brea, José Luis (2004): *El tercer umbral*. Murcia: CENDEAC.
- Burty, Philippe (1875): *L'eau-forte en 1875: quarante eaux-fortes originales et inédites par quarante des artistes les plus distingués*. Paris: A. Cadart Éditeur, en <https://gallica.bnf.fr/ark:/12148/brv1b8527610g> (Consultado el 27/09/2018).
- Caballero Bonald, José Manuel (1992): *Ágata ojo de gato*. Madrid: Anagrama.
- Cano Bevia, Rocío (2017): *Repetición y herencia generacional*. Trabajo Fin de Grado. Grado en Bellas Artes. Sevilla: Facultad de Bellas Artes, Universidad de Sevilla.
- Carmona Pérez, Jonás (2015): *Matemáticas, música y salud: las tres edades de la mirada de Debray, un recorrido desde Leonardo a Xenakis*. Trabajo Fin de Máster. Máster en Arte Idea y Producción. Sevilla. Facultad de Bellas Artes, Universidad de Sevilla. Inédito.
- Carrete, Juan; Vega, Jesusa; Bozal, Valeriano (1988): *El grabado en España. Siglos XIX-XX*, (Summa Artis, Historia general del arte vol. XXXII). Barcelona: Espasa Calpe.
- Cela, Camilo José (1944): *Nuevas andanzas y desventuras de Lazarillo de Tormes*. Madrid: Debolsillo.
- Chamberlain, Walter (1988): *Manual de aguafuerte y grabado*. Madrid: Hermann Blume.
- Chamberlain, Walter (1988): *Manual de grabado en madera y técnicas afines*. Madrid: Hermann Blume.
- Churchill, Winston (web oficial) (s.f.): <https://winstonchurchill.org/publications/finest-hour/finest-hour-160/education-pentland-churchill-design-competition/> (Consultado el 2/07/2021)
- Coetzee, John Maxwell (2009): *Mecanismos internos*. Barcelona: Mondadori.
- Coldwell, Paul (2015): «Hybrid practices within printmaking» *Journal of Visual Art Practice*, 14:3, 175-178.
- Coldwell, Paul (2017): «Jim Dine. Printmaking and the tools of his trade» *The print Quarterly*, 2017, Vol. 34, nº 2. 177-188.
- Cook, Greg; Silver, Larry (2009): *Grand Scale: monumental prints in the Age of Dürer and Titian*. Catálogo. London: British Museum.
- Córdoba Rojas, Alba Citlali, (2012): *La caja de herramientas: artilugios para la subjetivación*. Trabajo académico, asignatura Desarrollo y Aplicación de Técnicas de Grabado, Máster en Arte, Idea y Producción. Sevilla: Facultad de Bellas Artes, Universidad de Sevilla.
- Coromines Vigneaux, Joan; Pascual, José Antonio (2015): *Diccionario crítico etimológico castellano e hispánico*, vols. I-VI. Madrid: Gredos.
- Cottrell, Barry F.W. (2013): «Origins as Ontology in Printmaking» *Journal of Aesthetics and Art Criticism*. Special Printmaking.
- Díaz Padilla, Ramón (2007): *El dibujo del natural en la época postmoderna*. Madrid: Ediciones Akal.
- Diderot, Denis (1988): *Pensamientos sueltos sobre la pintura (1776-1777)*. Madrid: Tecnos.
- Factum Arte, <https://www.factum-arte.com/> (Consultado el 28/09/2021)
- García Larraya, Tomás (1979): *Xilografía: historia y técnicas del grabado en madera*. Barcelona: Sucesores de E. Meseguer.
- Garrido, Coca (2000): «Trayectoria, metodología y funciones de un gabinete de grabados» *Arte, Individuo y Sociedad*, 12, 113-130. DOI:10.5209/ARIS.6766. (Consultado 14/08/2022)
- Garrido, Elena (2016): *Grabar con luz. Deconstrucción de una imagen digital*. Trabajo académico, asignatura: Creación Abierta en Grabado, Grado en Bellas Artes. Sevilla: Universidad de Sevilla. Inédito.
- Gilmour, P. (2001). «Piero Crommelynck» *Print Quarterly*, 18 (2), 164-190. <http://www.jstor.org/stable/41825967>
- González Vázquez, Margarita (2010): *Nuevos procesos de transferencia mediante tóner y su aplicación al grabado calcográfico*. Tesis Doctoral. Madrid: Universidad Complutense.
- Guigon, Emmanuel, (1995): *Historia del collage en España*. Teruel: Museo de Teruel.
- Hayter, Stanley William (1966): *New ways of gravure*. London: Oxford University Press.
- Hevia Toledo, Pamela Carolina (2016): *La tela como soporte de creación en la obra gráfica*. Tesis Doctoral. Valencia: Universidad Politècnica de València. 10.4995/Thesis/10251/62179
- Hind, Arthur Mayger (1963): *A history of engraving & etching from the 15th century to the year 1914*. New York: Dover publications.
- Ivins, William Mills (1975): *Imagen impresa y conocimiento: análisis de la imagen prefotográfica*. Barcelona: Gustavo Gili

- Kessel, Erik (2019): *Don't! Photography and the Art of Mistakes*. San Francisco: Museo de Arte Moderno.
- Koehler, S.R. (ca. 1880): *A treatise on etching. Text and plates by Maxime Lalanne*. London: Sampson Low, Marston, Searle & Rivington. Traducción autorizada de la segunda edición francesa de Lalanne, Maxime. F.A (1866): *Traité de la gravure à l'eau-forte / texte et planches par Maxime Lalanne*; Paris: Cadart et Luquet <https://archive.org/details/treatiseonetchin00lala/oft> (consultado en 1/12/2017).
- Le Blon, J.C. (1725): *Coloritto, or, The harmony of colouring in painting: reduced to mechanical practice, under early precepts, and infallible rules*. London: Printed by Samuel Palmer. <http://hdl.loc.gov/loc.rbc/rosenwald.1741.1> (Consultado 25/10/2019).
- Lewis, John (1962): *Printed Ephemera. The changing uses of Type and Letterforms in English and American printing*. New York: Dover Publications Inc.
- Macía Lalinde, Ricardo (2018): *Las madres de Soacha y los falsos positivos*. Trabajo académico, asignatura: Desarrollo y Aplicación de Técnicas de Grabado. Máster en Arte: Idea y Producción. Sevilla: Facultad de Bellas Artes, Universidad de Sevilla. Inédito.
- Manly Banister (1972): *Lithographic prints from stone and plate*. New York: Sterling Publishing Company.
- Marcos Barbado, Alberto (2013): *El monotipo. Análisis, fundamentos y nuevos desarrollos*. Tesis doctoral. Granada: Universidad de Granada.
- Marina, José Antonio (2006): *Teoría de la inteligencia creadora*. Madrid: Anagrama.
- Martínez Moro, Juan (2012): *Un ensayo sobre grabado (a principios del siglo XXI)*. Ciudad de México: Universidad Nacional Autónoma de México.
- Molina Soto, Eduardo (s.f.): *Tránsito*, en https://issuu.com/edu_molina/docs/edu_molina-obraplastica (consultado el 28 de junio de 2021).
- Monedero Isorna, F. Javier (1986): «Precisiones sobre el significado general de la palabra dibujo con vistas a una especificación de algunos de sus significados particulares» *Actas del I Congreso EGA*, Sevilla: Junta de Andalucía.
- Papillon, Jean-Michel (1766): *Traité historique et pratique de la gravure en bois*, París: P.G. Simón en <https://gallica.bnf.fr/ark:/12148/btv1b8626113x> (Consultado el 16/04/2022).
- Parry Jenis, Emily (1980): «Setting the tone. The revival of etching, the importance of ink», *The Painterly Print: Monotypes from the Seventeenth to the Twentieth Century*, New York: Metropolitan Museum of Art / Bradford D. Kelleher Publisher.
- Perinat, María (de) (1997): «El proceso industrial textil: de la materia prima a los acabados de las telas» *Materia prima textil*. Segunda Parte. https://issuu.com/evelina03/docs/costura_-_corte_y_confecci_-_n_-_mar (Consultado en 4/07/2022)
- Ponce, Delia (2016): *DEEESPACIO*. Trabajo académico. Asignatura: Creación Abierta en Grabado, Grado en Bellas Artes. Sevilla: Facultad de Bellas Artes. Universidad de Sevilla. Inédito.
- Ramos Guadix, Juan Carlos (1991): *Técnicas aditivas en el grabado contemporáneo*. Granada: Universidad de Granada.
- Rena M., Hoisington, (2011-2012): *Print by Print: Series from Dürer to Lichtenstein*. Catálogo. Baltimore: Baltimore Museum of Art.
- Ribes, Carlos (s.f.): *Tórculos Ribes*, <https://www.torculosribes.es/en/tutorials-news/64-tracci%C3%B3n-inferior-o-superior> (Consultado el 2/07/2021)
- Roberts, Jennifer L. (2021): «Contact: Art and the Pull of Print», Conferencia. Washington DC: The National Gallery of Art. <https://www.nga.gov/research/casva/meetings/mellon-lectures-in-the-fine-arts/roberts-2021.html>. AlabertoDes
- Roberts, Sean (2014): «Inventing engraving in Vasari's Florence» *Intellectual History Review*, 24:3, pp 367-388, DOI: 10.1080/17496977.2014.891181
- Rodríguez Naranjo, Laura (2012): *Circuitos sonoros. Grabado interactivo*. Trabajo académico, asignatura Desarrollo y Aplicación de Técnicas de Grabado, Máster en Bellas Artes. Sevilla: Facultad de Bellas Artes, Universidad de Sevilla.
- Ross, John; Romano, Claire; Ross, Tim (1990): *The complete printmaker*. New York: Free Press.
- Ruiz Ruiz, M.D.C. (2008): *El molde de bloque como matriz. Una mirada personal al relieve en la gráfica contemporánea*. Tesis Doctoral, València: Universitat Politècnica

- de València. <https://doi.org/10.4995/Thesis/10251/37856>.
- Rumelin, Christian (2020): *L'eau-forte est à la mode 1840-1910: Un nouveau technique et esthétique au XIXe siècle*. Paris: Page d'Arte.
- Ruscelli, Girolamo (1555): *Secreti del Reverendo Donno Alessio Piemontese*. Munich, The Bavarian State Library. (Digitalizado 14/03/1014) http://www.edym.net/Materia_prima_textil_gratis/2p/matrim/cap06/cap06-1.htm (Consultado el 12/01/2017).
- Sáez del Álamo, M. Concepción (1989): *El grabado a color por zieglengrafía*. Bilbao: Caja de Ahorros Vizcaína.
- Saff, Donald; Sacilotto, Deli (1978): *Printmaking: History and Process*. Boston: Wadsworth Publishing Co Inc.
- Sánchez Baíllo, José Antonio (1992): *Las grandes ediciones, en Sevilla, de grabados en planchas de latón al aguafuerte, en ausencia de tratamiento de acerado electrogalvánico*. Tesis Doctoral. Sevilla: Universidad de Sevilla.
- Santín Álvarez, Eva (2021): *Narrativas digitales y nuevos procesos de creación en la xilografía contemporánea*. Tesis Doctoral. Madrid: Universidad Complutense de Madrid. <https://eprints.ucm.es/id/eprint/64962/>
- Savage, William (1841): *Dictionary of the art of printing*, London: Longman, Brown, Green y Longmans.
- Schultz, Sugar (2015): *What Makes a Master Printer*. New York: Briarpress. <http://www.briarpress.org/43032> (consultado el 16/03/2020)
- Serrano Tafalla, Raquel (2017): *La imagen de un retrato contemporáneo*. Trabajo Fin de Grado. Grado en Bellas Artes. Sevilla: Facultad de Bellas Artes, Universidad de Sevilla. https://idus.us.es/bitstream/handle/11441/73542/WAOTFG_119.pdf;jsessionid=4E9B1F9CF40A7E00ED2520E0A23AA26D?sequence=1
- Smith, Charles W (1954): *Experiments in Relief Printmaking*. Virginia: The University of Virginia Press.
- Stijnman, Ad (2012): *Engraving and Etching, 1400-2000. A History of the Development of Manual Intaglio Printmaking Processes*. London: Archetype Publications, Houten, Netherlands, in association with Hes and De Graaf Publishers.
- Stower, Caleb (1965 [1808]): *The Printer's Grammar*. London: Gregg Press.
- Stupia, Eduardo (2017): *Cuanta más certidumbre querés, más incertidumbre generarás*, Entrevista realizada por la Asociación para el desarrollo profesional interdisciplinario, en <https://adeprin.home.blog/2017/09/02/eduardo-stupia-cuanta-mas-certidumbre-quieres-mas-incertidumbre-generas/> (Consultado el 28/06/2021)
- Tanizaki, Junichiro (2024 [1933]): *El elogio de la sombra*. Madrid: Siruela. (47ª ed.).
- Ter Brugghen, Gerard (1616): *Verlichtery Kunst-Boeck*. Amsterdam: Roels (reimpreso en 1634)
- Torra, Lluís (2013): «El arte de imprimir sensaciones. Las artes gráficas se reinventan para sobrevivir al impacto digital», *Elisava Temes de disseny*, nº. 29, 2013 (Ejemplar dedicado a: *Comunicación visual. La percepción de lo invisible*), pp. 86-93. <https://www.raco.cat/index.php/Temes/article/view/270515/358077> (30/09/2021).
- Ueda, Maki (2015): *Scent Laboratory*. Blog Internet <http://scent-lab.blogspot.com/2015/> (Consultado el 1/07/2021).
- Vera, Marcelo (s.f.): <http://marchelovera.com/installations/> (Consultado el 1/07/2021).
- Vitale, T.J.; Hamburg, Doris (s.f.): «BPG Drying and Flattening», *The Book and Paper Group*. https://www.conservation-wiki.com/wiki/BPG_Drying_and_Flattening#refVitale1992 (Consultado el 16/07/2021).
- Vives, Rosa (2003): *Guía para la identificación de grabados*, Madrid: Arco Libros.
- Wöldicke, Evelyn (2017): «John Baptist Jackson's Woodcuts and the Question of Embossing» *Print Quarterly*, Vol XXXIV, 2017, 298-310.
- York, Emily (s.f.): «Ink: It's Not You, It's Me», *Crown Point Press* en <https://magical-secrets.com/studio/questions-advice/> (Consultado el 2/05/ 2018)